


LINEA



PLASTIC CHAIN
PRODUCT CATALOG

製品カタログ

LINEAからのご挨拶

LINEA(リネア)は2025年に誕生した、
プラスチックチェーンのNewブランドです。

ブランド名「LINEA」に込めた想い

「搬送ラインの安定稼働を支え続ける存在でありたい」そんな想いから生まれたブランドです。

「LINEA」とは、イタリア語で「線路」や「ライン」を意味する言葉であり、

日本のリニア(Linear Motor Car)と語源を同じくします。

世界的に評価される日本のリニア技術のように、

「高い完成度・安定性・耐久性」を備えた品質であることを表しております。

継続的な成長

脱線する事なく前へ進み続ける電車の様に、当社のプラスチックチェーン事業が、
力強く拡大していく、そんな願いを込めました。

これから

2025年のブランド立ち上げ直後、国内大手製紙 メーカー様より大口注文を獲得し、
順調なスタートとなりましたが、まだまだニッチな分野のプラスチックチェーンです。

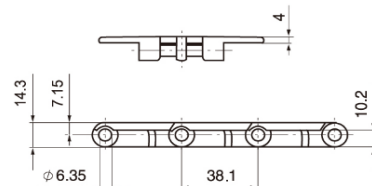
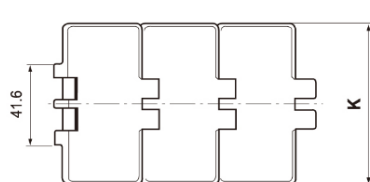
お求めやすい価格であり、高品質で安心してお使いいただける物を、

ご提供させていただきますよう、スタッフ一同心掛けて参ります。

目次

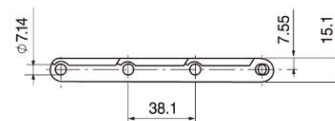
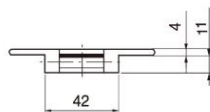
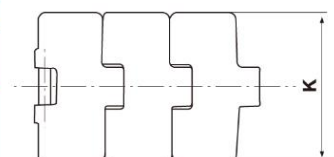

- 直線搬送用トップチェーン……………P1
- 曲線搬送用トップチェーン……………P2
- ステンレス製トップチェーン……………P3
- ステンレス製滑り止めゴム付きトップチェーン……P4
- 静電気防止トップチェーン……………P5
- プラブロックチェーン……………P6
- フレキシブルチェーン……………P7
- モジュラーチェーン……………P8～P19
- LINEAプラスチックチェーンの特長……P20

直線型トップチェーン



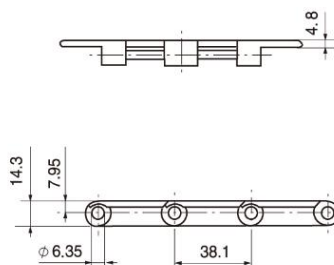
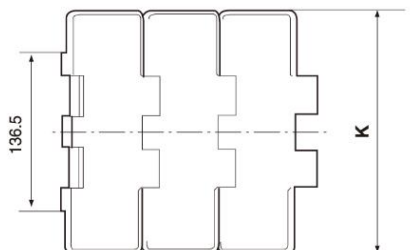

直線搬送用トップチェーン

チェーン タイプ chain type	プレート幅 (K) Plate Width (K)		プレート 厚さ Plate thickness	使用荷重 (最大) Working load (max.)	逆転曲げ半径 Backflex radius (min.)	重さ Weight
	mm	inch	mm	N	mm	kg/m
PC01S	63.5	2.50	4.0	1230	50	0.69
PC02S	82.5	3.25	4.0	1230	50	0.82
PC03S	88.9	3.50	4.0	1230	50	0.87
PC04S	101.6	4.00	4.0	1230	50	0.95
PC05S	114.3	4.50	4.0	1230	50	1.00
PC06S	152.4	6.00	4.0	1230	50	1.20
PC07S	190.5	7.50	4.0	1230	50	1.44



無隙間直線搬送用トップチェーン

チェーン タイプ chain type	プレート幅 (K) Plate Width (K)		プレート 厚さ Plate thickness	使用荷重 (最大) Working load (max.)	コーナリング半径 Sideflex radius (min)	逆転曲げ半径 Backflex radius (min.)	重さ Weight
	mm	inch	mm	N	mm	mm	kg/m
PC330S	83.8	3.30	4.0	2100	500	50	1.03


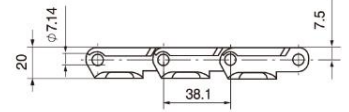
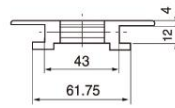
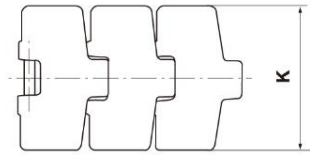



双ヒンジ幅広直線搬送用トップチェーン

チェーン タイプ chain type	プレート幅 (K) Plate Width (K)		プレート 厚さ Plate thickness	最大搬送荷重 Working load (max.)	逆転曲げ半径 Backflex radius (min.)	重さ Weight
	mm	inch	mm	N	mm	kg/m
PCD07S	190.5	7.5	4.8	2680	50	2.48
PCD08S	254.0	10	4.8	2680	50	2.82
PCD09S	304.8	12	4.8	2680	50	3.12

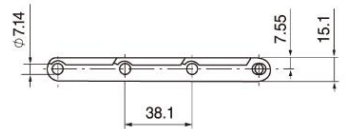
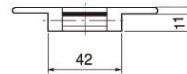
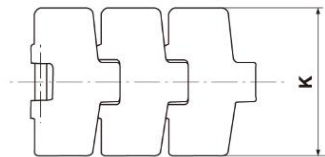


曲線型トップチェーン




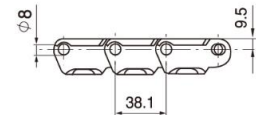
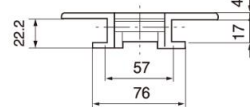
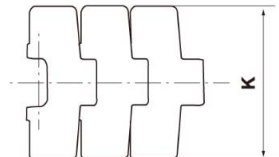
曲線搬送用トップチェーン

チェーン タイプ chain type	プレート 広さ (K) Plate Width (K)		プレート 厚さ Plate thickness	最大搬送荷重 Working load(max.)	コーナリング半径 Sideflex radius(min)	逆転曲げ半径 Backflex radius(min.)	重さ Weight
	mm	inch	mm	N	mm	mm	kg/m
PCC02S	82.6	3.25	4.0	2100	500	50	1.15
PCC05S	114.3	4.50	4.0	2100	610	50	1.30



無隙間曲線搬送用トップチェーン

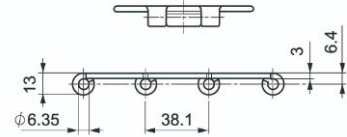
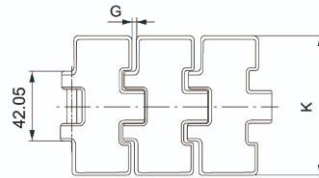

チェーン タイプ chain type	プレート 広さ (K) Plate Width (K)		プレート 厚さ Plate thickness	最大搬送荷重 Working load(max.)	コーナリング半径 Sideflex radius(min)	逆転曲げ半径 Backflex radius(min.)	重さ Weight
	mm	inch	mm	N	mm	mm	kg/m
PCC330S	83.8	3.30	4.0	2100	500	50	1.03



幅広曲線搬送用トップチェーン

チェーン タイプ chain type	プレート 広さ (K) Plate Width (K)		プレート 厚さ Plate thickness	最大搬送荷重 Working load(max.)	コーナリング半径 Sideflex radius(min)	逆転曲げ半径 Backflex radius(min.)	重さ Weight
	mm	inch	mm	N	mm	mm	kg/m
PCC06S	152.4	6.0	4.8	3830	610	50	2.10
PCC07S	190.5	7.5	4.8	3830	610	50	2.38
PCC08S	254.0	10	4.8	3830	610	50	2.69
PCC09S	304.8	12	4.8	3830	610	50	2.94

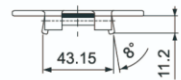
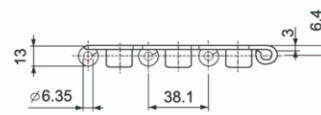
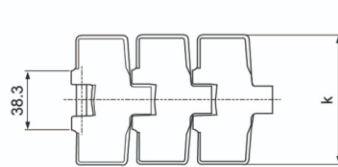
ステンレス製トップチェーン



耐食性ステンレス製直線搬送用トップチェーン




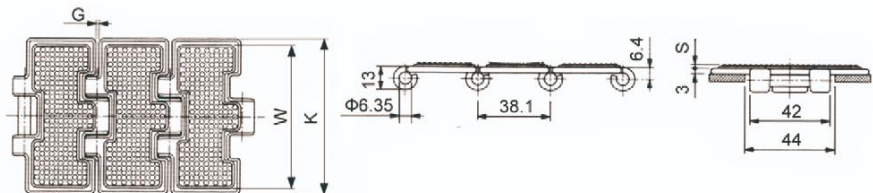
材質 MATERIAL	チェーン タイプ	極限荷重 ULTIMATE LOAD AVERAGE Rm N	降伏荷重 YIELD LOAD AVERAGE Rp 0.2 N	硬度 CORE HARDNESS HRC	プレート幅 (K)		逆転曲げ半径 BACKFLEXING RADIUS RD mm	重量 WEIGHT PER LENGTH Kg/m
					mm	inch		
2Cr13	SC01	15500	12300	43	63.5	2.50	150	2.32
	SC02	15500	12300	43	82.6	3.25	150	2.73
	SC03	15500	12300	43	88.9	3.50	150	3.00
	SC04	15500	12300	43	101.6	4.00	150	3.20
	SC05	15500	12300	43	114.3	4.50	150	3.48
	SC06	15500	12300	43	152.4	6.00	150	4.38
	SC07	15500	12300	43	190.5	7.50	150	5.27
1Cr18Ni9	SS01	10200	5600	25	65.0	2.56	150	2.32
	SS02	10200	5600	25	82.6	3.25	150	2.73
	SS03	10200	5600	25	88.9	3.50	150	3.00
	SS04	10200	5600	25	101.6	4.00	150	3.20
	SS05	10200	5600	25	114.3	4.50	150	3.48
	SS06	10200	5600	25	152.4	6.00	150	4.38
	SS07	10200	5600	25	190.5	7.50	150	5.27



耐食性ステンレス製曲線搬送用トップチェーン

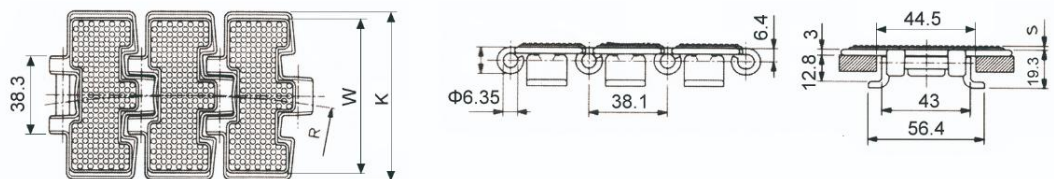
材質 MATERIAL	チェーン タイプ	極限荷重 ULTIMATE LOAD AVERAGE Rm N	降伏荷重 YIELD LOAD AVERAGE Rp 0.2 N	硬度 CORE HARDNESS HRC	プレート幅 (K)		逆転曲げ半径 BACKFLEXING RADIUS RD mm	重量 WEIGHT PER LENGTH Kg/m
					mm	inch		
1Cr18Ni9	SCJ02	9300	5600	25	82.6	3.25	75	2.27
	SCJ05	9300	5600	25	114.3	4.50	75	3.35
	SCJ07	9300	5600	25	190.5	7.50	75	4.76

ステンレス製滑り止めゴム付き トップチェーン



ステンレス製滑り止めゴム付き直線搬送用トップチェーン


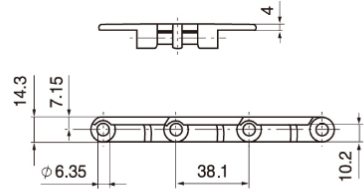
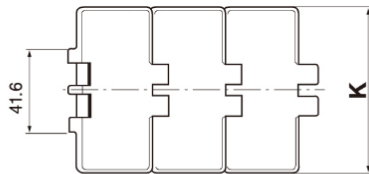

材質 MATERIAL	チェーン タイプ	極限荷重	降伏荷重	硬度	プレート幅 (K)		ゴムパッキン 広さ	逆転曲げ半径	ゴムラバー 厚さ	重量
		ULTIMATE LOAD AVERAGE Rm N	YIELD LOAD AVERAGE Rp 0.2 N	CORE HARDNESS HRC	mm	inch	mm	mm	mm	kg/m
2Cr13	SCX02	15500	12300	43	82.6	3.25	76	150	2	2.66
	SCX05	15500	12300	43	114.3	4.50	76	150	2	3.37
	SCX07	15500	12300	43	190.5	7.50	146	150	2	5.24
1Cr18Ni9	SSX02	10200	5600	25	82.6	3.25	76	150	2	2.66
	SSX05	10200	5600	25	114.3	4.50	76	150	2	3.37
	SSX07	10200	5600	25	190.5	7.50	146	150	2	5.24



ステンレス製滑り止めゴム付き曲線搬送用トップチェーン

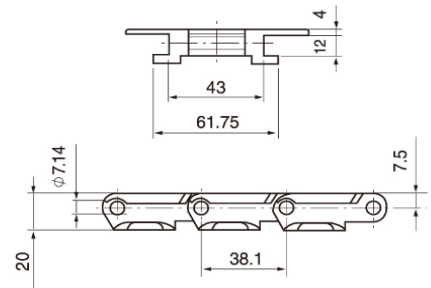
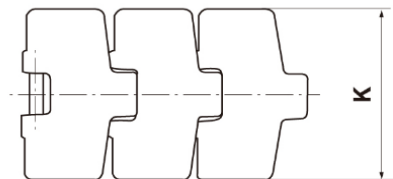

材質 MATERIAL	チェーン タイプ	極限荷重	降伏荷重	硬度	プレート幅 (K)		ゴムパッキン 広さ	逆転曲げ半径	重量
		ULTIMATE LOAD AVERAGE Rm N	YIELD LOAD AVERAGE Rp 0.2 N	CORE HARDNESS HRC	mm	inch	mm	mm	kg/m
1Cr18Ni9	SCCX02	9300	5600	25	82.6	3.25	76	75	3.07
	SCCX07	9300	5600	25	190.5	7.50	146	75	5.30

静電気防止トップチェーン




静電気防止直線搬送用トップチェーン

チェーン タイプ chain type	プレート幅 (K) Plate Width		プレート 厚さ Plate thickness	搬送荷重 Working load(max.)	逆転曲げ半径 Backflex radius(min.)	重量 Weight
	mm	inch	mm	N	mm	kg/m
PAS01S	63.5	2.50	4.0	1100	50	0.67
PAS02S	82.5	3.25	4.0	1100	50	0.80
PAS03S	88.9	3.50	4.0	1100	50	0.85
PAS04S	101.6	4.00	4.0	1100	50	0.92
PAS05S	114.3	4.50	4.0	1100	50	0.98
PAS06S	152.4	6.00	4.0	1100	50	1.15
PAS07S	190.5	7.50	4.0	1100	50	1.40

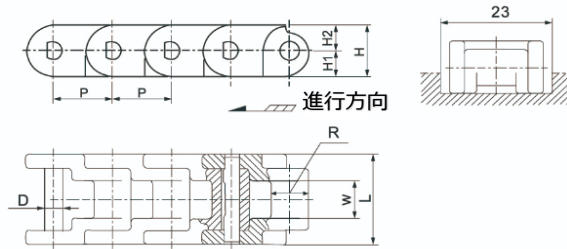



静電気防止曲線搬送用トップチェーン

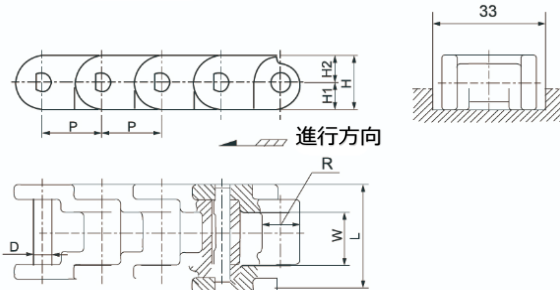

チェーン タイプ chain type	プレート幅 (K) Plate Width (K)		プレート 厚さ Plate thickness	搬送荷重 Working load(max.)	逆転曲げ半径 Backflex radius(min.)	重量 Weight
	mm	inch	mm	N	mm	kg/m
PAS02C	82.6	3.25	4.0	2000	50	0.89
PAS05C	114.3	4.50	4.0	2000	50	1.04



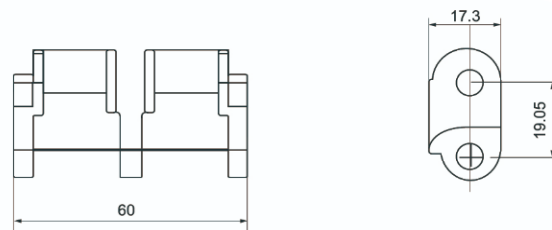
プラブロックチェーン



チェーン タイプ	P (mm)	R (mm)	W (mm)	L (mm)	H1 (mm)	H2 (mm)	H (mm)	D (mm)	重量 WEIGHT PER LENGTH Kg/m
RT100	12.7	7.92	7.95	20	6	6.7	12.7	4	0.36

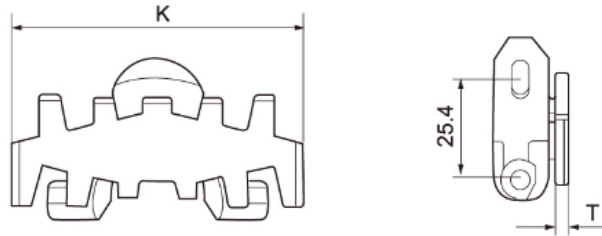


チェーン タイプ	P (mm)	R (mm)	W (mm)	L (mm)	H1 (mm)	H2 (mm)	H (mm)	D (mm)	重量 WEIGHT PER LENGTH Kg/m
RT200	19.05	11.91	12.7	30	6.5	8.8	17.3	6	0.72



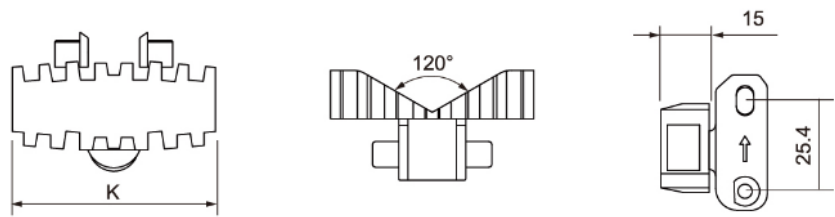

チェーン タイプ	P (mm)	R (mm)	W (mm)	L (mm)	H1 (mm)	H2 (mm)	H (mm)	D (mm)	重量 WEIGHT PER LENGTH Kg/m
RT400	19.05	11.91	14.5	30	8	9	17	6	1.5

フレキシブルチェーン



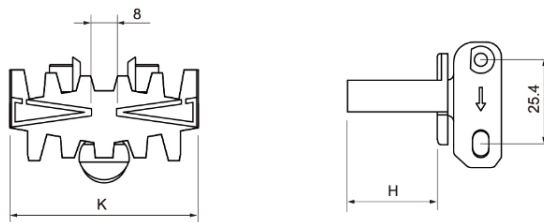
チェーン タイプ chain type	プレート幅 (K) Plate Width (K)		プレート厚さ (T) Plate thickness	最大搬送荷重 Working load(max.)	コーナリング半径 Sideflex radius(min) Ba	重量 Weight
	mm	inch	mm	Kg	mm	kg/m
Flex63	63	2.5	3.5	150	150	0.8

プレート幅 : 44mm, 63mm, 83mm, 103mm, 140mm



チェーン タイプ chain type	プレート幅 (K) Plate Width (K)		最大搬送荷重 Working load(max.)	コーナリング半径 Sideflex radius(min) Ba	重量 Weight
	mm	inch	Kg	mm	kg/m
Flex63V	63	2.5	150	150	1


プレート幅 : 63mm, 83mm



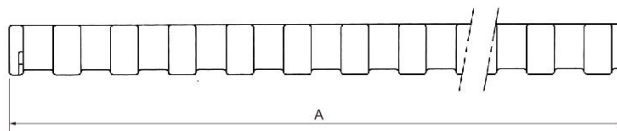
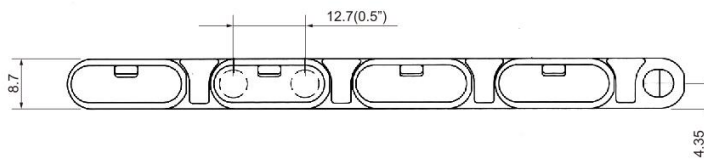
チェーン タイプ chain type	プレート幅 (K) Plate Width (K)		プレート厚さ (T) Plate thickness	最大搬送荷重 Working load(max.)	コーナリング半径 Sideflex radius(min) Ba	バッフル高(H) Baffle Height	重量 Weight
	mm	inch	mm	Kg	mm	mm	kg/m
Flex63H 5x5.5	63	2.5	3.5	150	150	5.5	1
Flex63H 5x9	63	2.5	3.5	150	150	9	1
Flex63H 5x12	63	2.5	3.5	150	150	12	1
Flex63H 5x15	63	2.5	3.5	150	150	15	1

プレート幅 : 63mm, 83mm, 103mm

モジュラーチェーン




WP-500

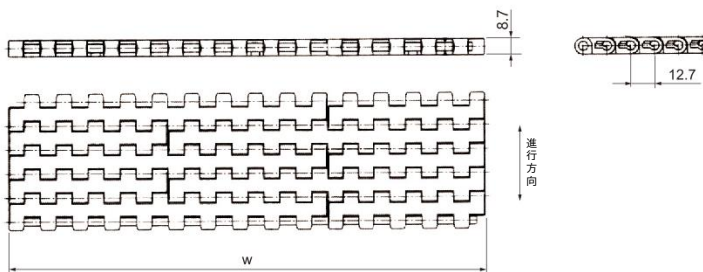


チェーン幅 (A)

inch	3.35	10.04	13.39	16.73	20.08	23.43	26.77	30.12	33.46
mm	85	170	255	340	425	510	595	680	765
inch	33.46	36.81	40.16	43.50	46.85	50.20	53.54	56.89	60.24
mm	850	935	1020	1105	1190	1275	1360	1445	1530




WP-600

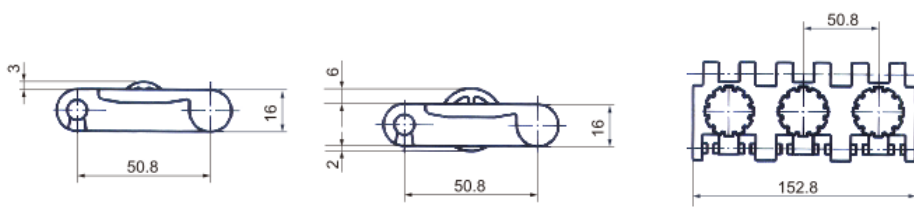


チェーン幅 (w)

inch	1.46	2.01	3.35	10.04	13.39	16.73	20.08	23.43	26.77	30.12
mm	37	51	85	170	255	340	425	510	595	680
inch	33.46	33.46	36.81	40.16	43.50	46.85	50.20	53.54	56.89	60.24
mm	765	850	935	1020	1105	1190	1275	1360	1445	1530




WP-1800



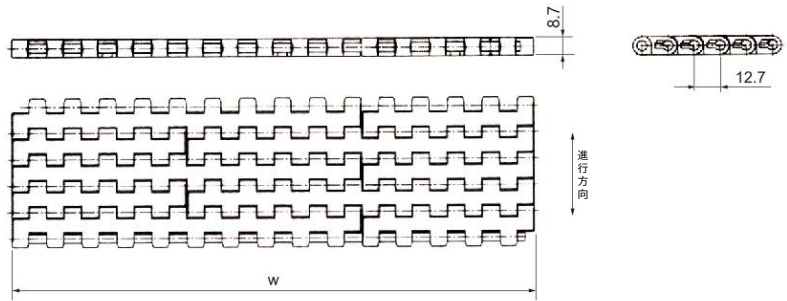
チェーン幅

inch	7.5	13.5	19.5	25.5	31.5	37.5	43.5	49.5
mm	190	340	490	640	790	940	1090	1240

モジュラーチェーン




WP-2120

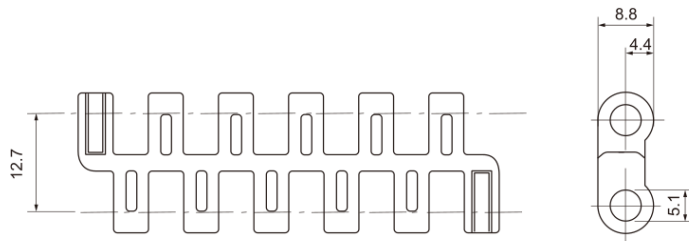


チェーン幅 (w)

inch	3.35	10.04	13.39	16.73	20.08	23.43	26.77	30.12	33.46
mm	85	170	255	340	425	510	595	680	765
inch	33.46	36.81	40.16	43.50	46.85	50.20	53.54	56.89	60.24
mm	850	935	1020	1105	1190	1275	1360	1445	1530




SLK-127

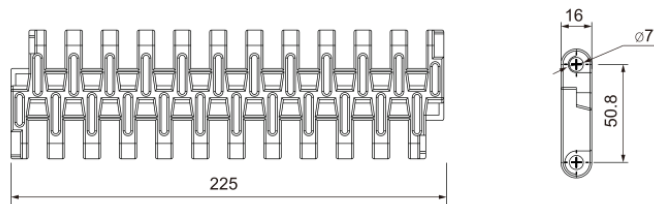


チェーン幅

inch	3.0	6.0	9.0	12.0	15.0	18.0	21.0	24.0	27.0	30.0	33.0	36.0	39.0	42.0	45.0	48.0	51.0	54.0	57.0	60.0
mm	76	152	228	305	381	457	533	607	683	762	838	914	990	1066.8	1143	1219.2	1295.4	1371.6	1447.8	1524
inch	63	66	69	72	75	78	81	84	87	90	93	96	99	102	105	108	111	114	117	120
mm	1600.2	1676.4	1752.6	1828.8	1905	1981.2	2057.4	2133.6	2209.8	2286	2362.2	2438.4	2514.6	2590.8	2667	2743.2	2819.4	2895.6	2971.8	3048



WP5000



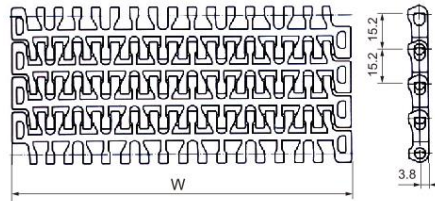
チェーン幅

mm	75	150	225	300	375	450	525	750	975	1500	2250
----	----	-----	-----	-----	-----	-----	-----	-----	-----	------	------

モジュラーチェーン




WP-1100-1

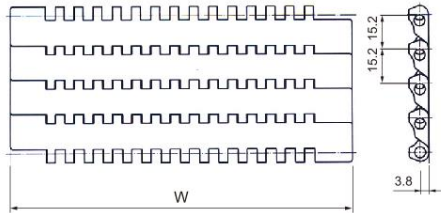


チェーン幅 (W)

inch	2.0	6.0	12.0	18.0	24.0	30.0	36.0	42.0	48.0	54.0	60.0
mm	50.8	152	305	457	607	762	914	1066.8	1219.2	1371.6	1524




WP-1100-2

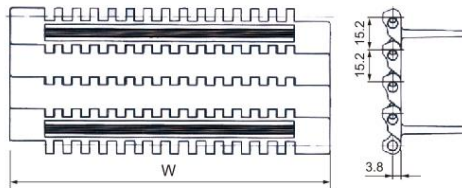
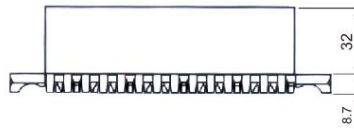


チェーン幅 (W)

inch	2.0	6.0	12.0	18.0	24.0	30.0	36.0	42.0	48.0	54.0	60.0
mm	50.8	152	305	457	607	762	914	1066.8	1219.2	1371.6	1524




WP-1100-3



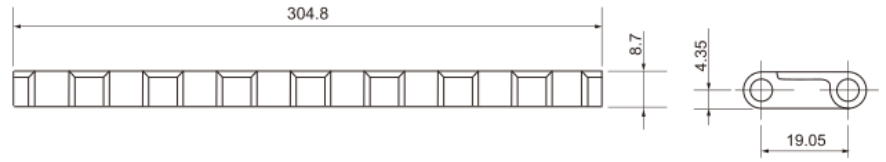
チェーン幅 (W)

inch	2.0	6.0	12.0	18.0	24.0	30.0	36.0	42.0	48.0	54.0	60.0
mm	50.8	152	305	457	607	762	914	1066.8	1219.2	1371.6	1524

モジュラーチェーン




WP 1000-1

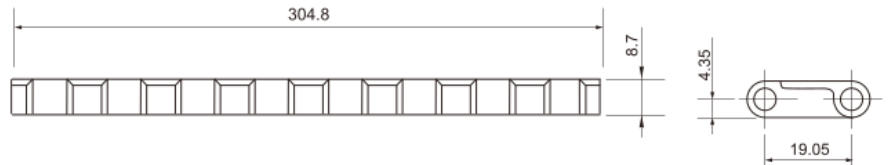


チェーン幅

inch	3	6	12	18	24	30	36	42	48
mm	76.2	152.4	304.8	457.2	609.6	762.0	914.4	1066.8	1219.2
inch	54	60	66	72	78	84	90	96	
mm	1371.6	1524	1676.4	1828.8	1981.2	2133.6	2286	2438.4	




WP 1000-2

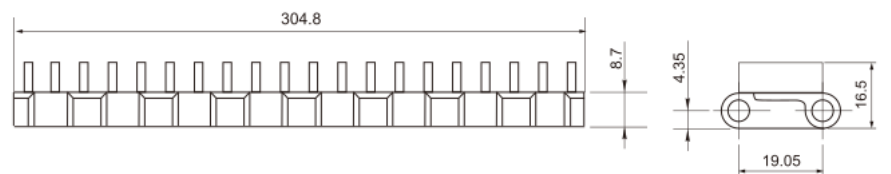


チェーン幅

inch	15.7	2	2.5	3	3.25	4	4.5	5.12
mm	40	50	63.5	76.2	82.5	101.6	114.3	130
inch	6	6-7	7.87	10	12	18	24	30
mm	152.4	170	200	250	304.8	457.2	609.6	762.0
inch	36	42	48	54	60	66	72	78
mm	914.4	1066.8	1219.2	1371.6	1524	1676.4	1828.8	1981.2





WP 1000-3



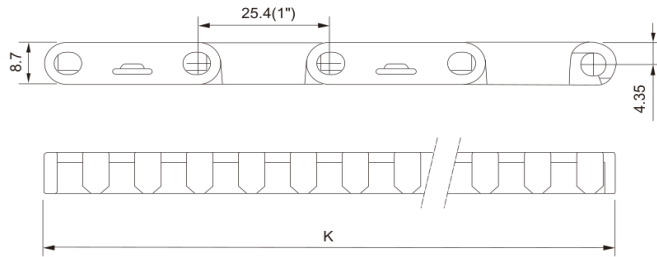
チェーン幅

inch	6	12	18	24	30	36	42	48
mm	152.4	304.8	457.2	609.6	762.0	914.4	1066.8	1219.2
inch	54	60	66	72	78	84	90	96
mm	1371.6	1524	1676.4	1828.8	1981.2	2133.6	2286	2438.4

モジュラーチェーン




MC-1000-1

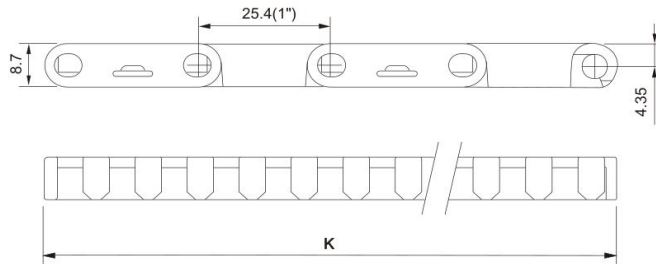


チェーン幅 (K)

inch	3.35	6.70	10.04	13.39	16.73	20.08
mm	85	170	255	340	425	510
inch	26.77	33.46	53.54	66.92	80.31	133.86
mm	680	850	1360	1700	2040	3400





MC-1000-2

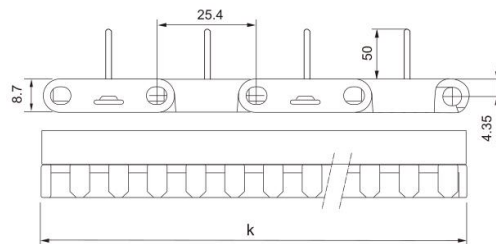


チェーン幅 (K)

inch	3.35	6.70	10.04	13.39	16.73	20.08
mm	85	170	255	340	425	510
inch	26.77	33.46	53.54	66.92	80.31	133.86
mm	680	850	1360	1700	2040	3400




MC-1000-3



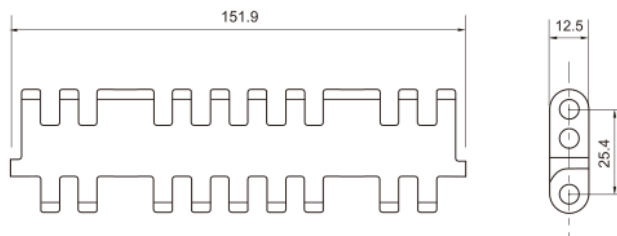
チェーン幅 (K)

inch	3.35	6.70	10.04	13.39	16.73	20.08
mm	85	170	255	340	425	510
inch	26.77	33.46	53.54	66.92	80.31	133.86
mm	680	850	1360	1700	2040	3400

モジュラーチェーン




WP-4000

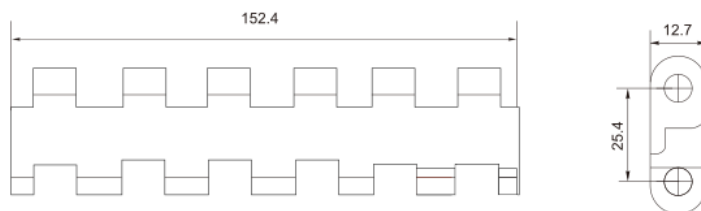


チェーン幅

inch	3	6	9	12	15	18	24
mm	76.2	152.4	228.6	304.8	381	457.2	609.6
inch	30	36	42	48	60	72	78
mm	762	914.4	1066.8	1219.2	1524	1828.8	1981.2




WP-1400

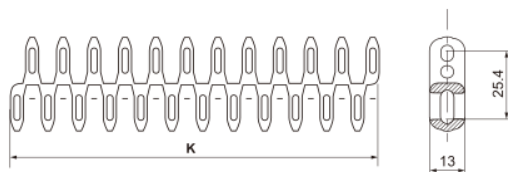


チェーン幅

inch	6	7.5	9	12	15	18	24
mm	152.4	190.5	228.6	304.8	381	457.2	609.6
inch	30	36	42	48	60	72	78
mm	762	914.4	1066.8	1219.2	1524	1828.8	1981.2




SLK-254



チェーン幅 (K) : コーナリング内半径=チェーン幅×2.3

inch	2	3.0	3.5	6.0	9.0	12.0	15.0	18.0	21.0	24.0	27.0	30.0	33.0	36.0	39.0
mm	50.8	76	82	152	228	305	381	457	533	607	683	762	838	914	990

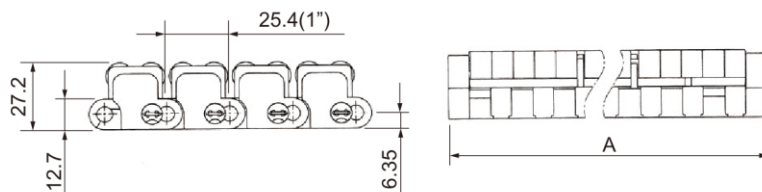


SLK-254G

モジュラーチェーン




WP-1005

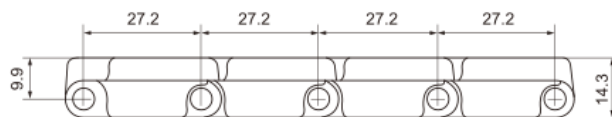


チェーン幅

inch	12.0	15.0	18.0	21.0	24.0	30.0	36.0	48	60	72
mm	305	381	457	533	607	762	914	1219	1524	1828




SP900-1
開口率：38%

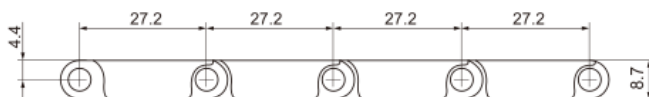


チェーン幅

inch	12	15	18	24	30	36	42	54	60	96	120
mm	304.8	381	457.2	609.6	762	914.4	1066.8	1371.6	1524	2438.4	3048




SP900-2
開口率：38%

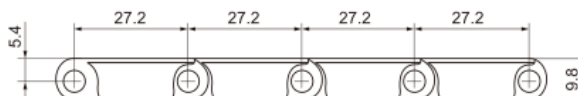


チェーン幅

inch	12	15	18	24	30	36	42	54	60	96	120
mm	304.8	381	457.2	609.6	762	914.4	1066.8	1371.6	1524	2438.4	3048




SP900-3



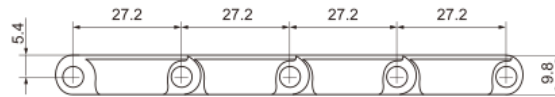
チェーン幅

inch	12	15	18	24	30	36	42	54	60	96	120
mm	304.8	381	457.2	609.6	762	914.4	1066.8	1371.6	1524	2438.4	3048

モジュラーチェーン




SP900-4

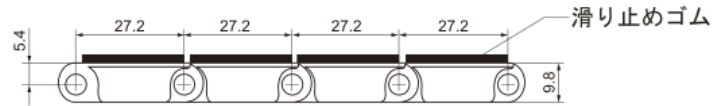


チェーン幅

inch	12	15	18	24	30	36	42	54	60	96	120
mm	304.8	381	457.2	609.6	762	914.4	1066.8	1371.6	1524	2438.4	3048



SP900-5

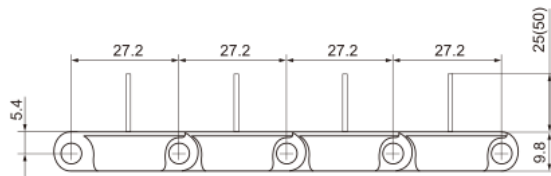


チェーン幅

inch	12	15	18	24	30	36	42	54	60	96	120
mm	304.8	381	457.2	609.6	762	914.4	1066.8	1371.6	1524	2438.4	3048




SP900-6



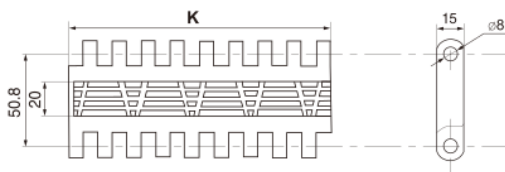
チェーン幅

inch	12	15	18	24	30	36	42	54	60	96	120
mm	304.8	381	457.2	609.6	762	914.4	1066.8	1371.6	1524	2438.4	3048

モジュラーチェーン



WP-1



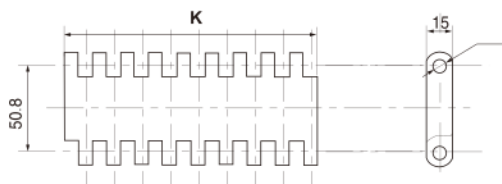
型番	チェーン幅 (K)		最大荷重	逆曲げ最小半径	重量
	mm	inch	N	mm	kg/m
WP-1	152.4	6	2100	50	1.44

チェーン幅 (K)

inch	6	12	18	24	30	36	42	48
mm	152.4	304.8	457.2	609.6	762	914.4	1066.6	1219.2
inch	54	60	66	72	78	84	90	96
mm	1371.6	1524	1676.4	1828.8	1981.2	2133.6	2286	2438.4



WP-2



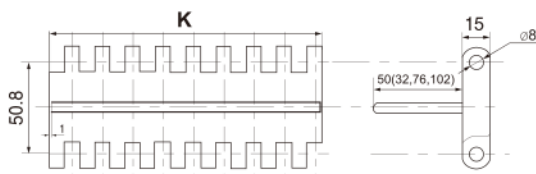
型番	チェーン幅 (K)		最大荷重	逆曲げ最小半径	重量
	mm	inch	N	mm	kg/m
WP-2	152.4	6	2100	50	1.54

チェーン幅 (K)

inch	6	12	18	24	30	36	42	48
mm	152.4	304.8	457.2	609.6	762	914.4	1066.6	1219.2
inch	54	60	66	72	78	84	90	96
mm	1371.6	1524	1676.4	1828.8	1981.2	2133.6	2286	2438.4



WP-3




型番	チェーン幅 (K)		最大荷重	逆曲げ最小半径	重量
	mm	inch	N	mm	kg/m
WP-3	152.4	6	2100	50	2.04

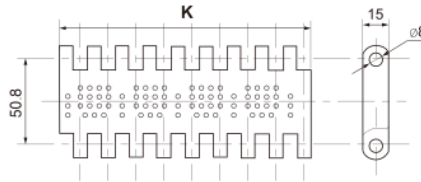
チェーン幅 (K)

inch	6	12	18	24	30	36	42	48
mm	152.4	304.8	457.2	609.6	762	914.4	1066.6	1219.2
inch	54	60	66	72	78	84	90	96
mm	1371.6	1524	1676.4	1828.8	1981.2	2133.6	2286	2438.4

モジュラーチェーン



WP-4



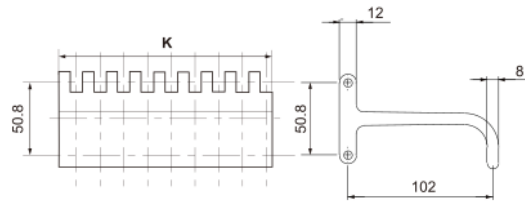
型番	チェーン幅 (K)		最大荷重 N	逆曲げ最小半径 mm	重量 kg/m
	mm	inch			
WP-4	152.4	6	2100	50	1.54

チェーン幅 (K)

inch	6	12	18	24	30	36	42	48
mm	152.4	304.8	457.2	609.6	762	914.4	1066.6	1219.2
inch	54	60	66	72	78	84	90	96
mm	1371.6	1524	1676.4	1828.8	1981.2	2133.6	2286	2438.4



WP-5



型番	チェーン幅 (K)		最大荷重 N	逆曲げ最小半径 mm	重量 kg/m
	mm	inch			
WP-5	152.4	6	2100	50	2.10

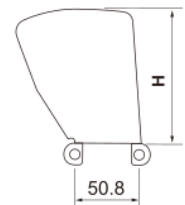
チェーン幅 (K)

inch	6	12	18	24	30	36	42	48
mm	152.4	304.8	457.2	609.6	762	914.4	1066.6	1219.2
inch	54	60	66	72	78	84	90	96
mm	1371.6	1524	1676.4	1828.8	1981.2	2133.6	2286	2438.4




WP-8

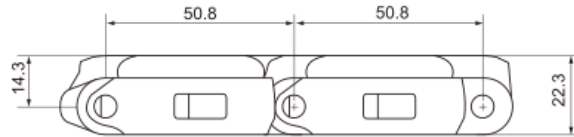
型番	サイドプレート高さ (H)		重量 kg
	mm	inch	
WP-8	32	1.25	0.008
	50	2	0.020
	76	3	0.023
	102	4	0.030



モジュラーチェーン




SP400-1
開口率：17%

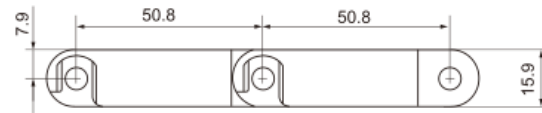


チェーン幅

inch	6	12	15	18	30	36	42	48
mm	152	305	381	457	762	914	1067	1219
inch	60	66	72	78	84	90	96	102
mm	1524	1676.4	1828.8	1981.2	2133.6	2286	2438.4	2590.8




SP400-2
開口率：17%

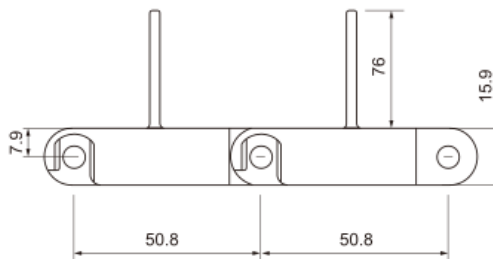


チェーン幅

inch	6	12	15	18	30	36	42	48
mm	152	305	381	457	762	914	1067	1219
inch	60	66	72	78	84	90	96	102
mm	1524	1676.4	1828.8	1981.2	2133.6	2286	2438.4	2590.8




SP400-3
開口率：17%



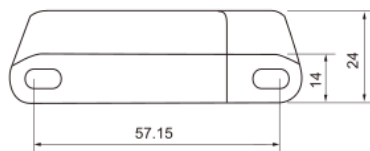
チェーン幅

inch	6	12	15	18	30	36	42	48
mm	152	305	381	457	762	914	1067	1219
inch	60	66	72	78	84	90	96	102
mm	1524	1676.4	1828.8	1981.2	2133.6	2286	2438.4	2590.8

モジュラーチェーン




WP-2000
開口率：34%



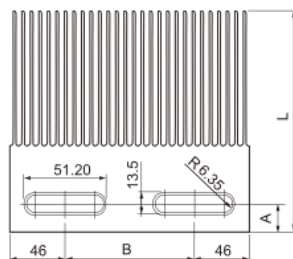
チェーン幅

inch	6	12	18	24	36	42	54
mm	152.4	304.8	457.2	609.6	914.4	1066.8	1371.6
inch	60	78	96	108	120	132	156
mm	1524	1981.2	2438.4	2743.2	3048	3352.8	3962.4

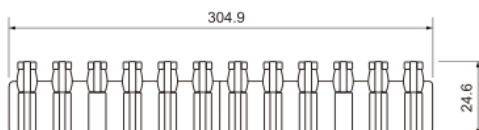


濾過板

L		A		B	
in.	mm	in.	mm	in.	mm
5.75	146.1	0.78	20	2.36	60
8.70	221	2.00	50	2.36	60


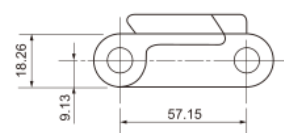


WP-3000
開口率：22%



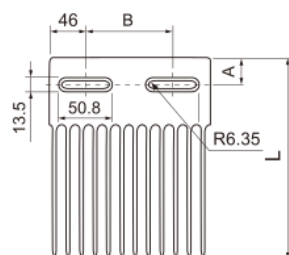
チェーン幅

inch	6	12	18	24	36	42	54
mm	152.4	304.8	457.2	609.6	914.4	1066.8	1371.6
inch	60	78	96	108	120	132	156
mm	1524	1981.2	2438.4	2743.2	3048	3352.8	3962.4



濾過板

L		A		B	
in.	mm	in.	mm	in.	mm
5.75	146.1	0.78	20	2.36	60
8.70	221	2.00	50	2.36	60



LINEAプラスチックチェーン

当社プラスチックチェーンは耐摩耗性、信頼性に富んだ日本製プラスチック素材を使用しております。

LINEAの特長

高品質

欧米で20年以上、愛され続けた実績豊富なメーカーが製造し、さらに国内での検品を行い、高品質を実現！

互換性

他メーカーさま製品との互換性あり！

※一部互換性がない製品もございますので、お問い合わせください。

スプロケット完全オーダーメイド対応

お使いのモーターの軸穴に合わせて作成可能！

安価で柔軟な納期



海外工場と提携することにより、安価で柔軟な納期対応が可能！

素材・カラー指定可能

製品の素材(POM・PP・PE等その他)、製品のカラー指定可能！

※一部対象外の製品もございますので、お問い合わせください。

LINEA



販売元

株式会社 **拓巳**

〒511-0845 三重県桑名市福地244

TEL 0594-82-5079 / FAX 0594-82-5082